

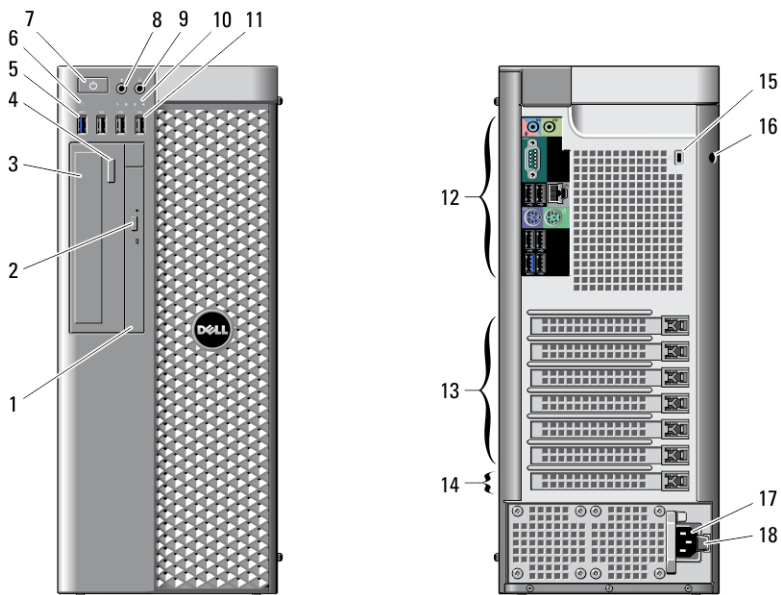
# Dell Precision Workstation T3600/T5600/ T7600

## Informácie o nastavení a funkciách

### O výstrahách

 **VÝSTRAHA: VAROVANIE** označuje možné poškodenie majetku, poranenie osôb alebo smrť.

## Dell Precision Workstation T3600/T5600 – Pohľad spredu a zozadu



Obrázok 1. Pohľad spredu a zozadu

1. optická jednotka

2. tlačidlo vysunutia pre optickú jednotku

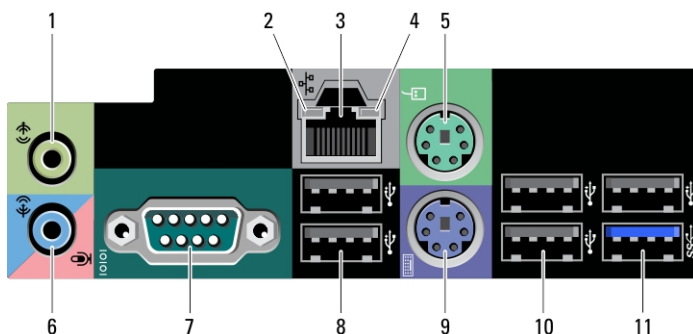


OYCKMYA01

Regulačný model: D01T, D02X  
Regulačný typ: D01T001, D01T002, D02X001  
2012 - 03

3. optická jednotka (voliteľná)
4. tlačidlo vysunutia pre optickú jednotku (voliteľné)
5. konektor USB 3.0 (1)
6. kontrolka aktivity disku
7. tlačidlo napájania, kontrolka napájania
8. konektor mikrofónu
9. konektor slúchadiel
10. diagnostické kontrolky (4)
11. konektory USB 2.0 (3)
12. zadný panel
13. aktívne zásuvky pre rozširujúce karty (6)
14. zásuvka pre záslepku (1)
15. zásuvka bezpečnostného kábla
16. krúžok zámku
17. konektor napájania
18. uvoľňovacia západka jednotky napájania

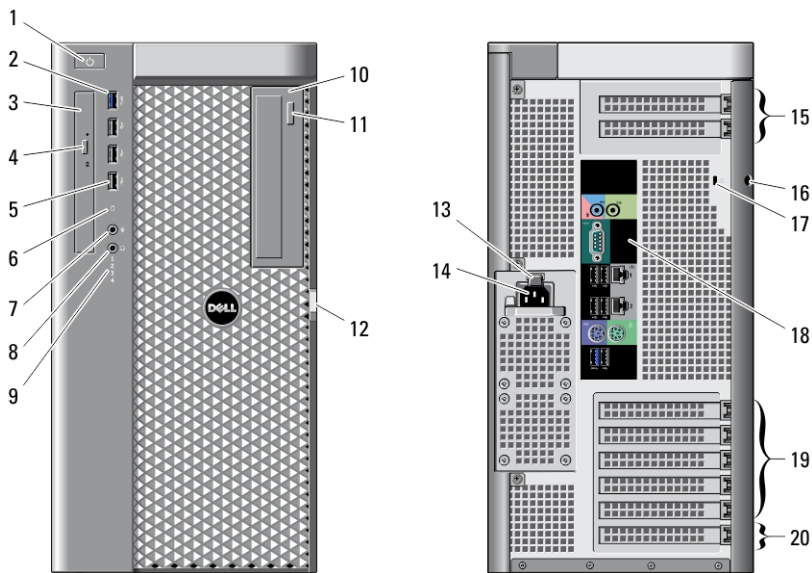
## Zadný panel



Obrázok 2. Pohľad na zadný panel

1. konektor zvukového výstupu
2. kontrolka integrity prepojenia siete
3. konektor sieťového adaptéra
4. kontrolka činnosti siete
5. konektor PS/2 myši
6. konektor zvukového vstupu/ mikrofónu
7. sériový konektor
8. konektory USB 2.0 (2)
9. konektor PS/2 klávesnice
10. konektory USB 2.0 (3)
11. konektor USB 3.0

# Dell Precision Workstation T7600 – Pohľad spredu a zozadu

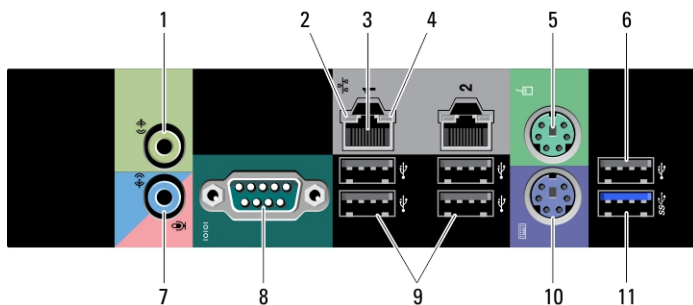


**Obrázok 3. Pohľad spredu a zozadu**

1. tlačidlo napájania, kontrolka napájania
2. konektor USB 3.0 (1)
3. optická jednotka
4. tlačidlo vysunutia pre optickú jednotku
5. konektory USB 2.0 (3)
6. kontrolka činnosti pevného disku
7. konektor mikrofónu
8. konektor slúchadiel
9. diagnostické kontrolky (4)
10. optická jednotka (voliteľná)
11. tlačidlo vysunutia pre optickú jednotku
12. uvoľňovacia západka krytu pevného disku
13. uvoľňovacia západka jednotky napájania
14. konektor napájania
15. zásuvky pre rozširujúce karty (2)
16. krúžok zámku
17. zásuvka bezpečnostného kábla
18. zadný panel
19. zásuvky pre rozširujúce karty (5)
20. zásuvka pre záslepku (1)

**POZNÁMKA:** Zásuvky pre rozširujúce karty PCIe (#15) sú aktívne len vtedy, ak je nainštalovaný druhý procesor.

## Zadný panel



Obrázok 4. Pohľad na zadný panel

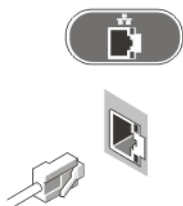
- |  |                              |
|--|------------------------------|
| 1. konektor zvukového výstupu              | 8. sériový konektor          |
| 2. kontrolka integrity prepojenia siete    | 9. konektory USB 2.0 (4)     |
| 3. konektory sieťového adaptéra (2)        | 10. konektor PS/2 klávesnice |
| 4. kontrolka činnosti siete                | 11. konektor USB 3.0         |
| 5. konektor PS/2 myši                      |                              |
| 6. konektor USB 2.0                        |                              |
| 7. konektor zvukového vstupu/<br>mikrofónu |                              |

## Rýchla inštalácia

**⚠ VÝSTRAHA:** Skôr ako začnete ktorýmkoľvek postupom v tejto časti, prečítajte si bezpečnostné informácie dodávané spolu počítačom. Ďalšie informácie o overených postupoch nájdete na adrese [www.dell.com/regulatory\\_compliance](http://www.dell.com/regulatory_compliance).


**POZNÁMKA:** Niektoré zariadenia nemusia tvoriť súčasť dodávky, ak ste si ich neobjednali.

1. Pripojte sieťový kábel (káble) (voliteľný).



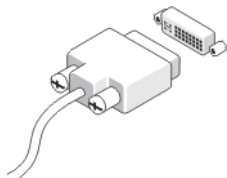
**Obrázok 5. Sieťové pripojenie**

2. Pripojte klávesnicu alebo myš (voliteľné).




**Obrázok 6. Pripojenie klávesnice a myši**

3. Pripojte kábel monitora (voliteľný).



**Obrázok 7. Pripojenie monitora**

4. Pripojte napájací kábel (káble).




**Obrázok 8. Pripojenie napájania**

5. Stlačte tlačidlá napájania na monitore (voliteľné) a na počítači.



Obrázok 9. Zapnutie napájania

## Technické údaje


 **POZNÁMKA:** Ponuka sa môže líšiť podľa oblasti. Nasledujúce technické údaje obsahujú len informácie, ktorých dodanie s počítačom je požadované zákonom. Ďalšie informácie týkajúce sa konfigurácie počítača získate kliknutím na položku **Štart** → **Pomoc a technická podpora**. Potom vyberte možnosť zobrazenia informácií o počítači.

---

### Napájanie

---

Gombíková batéria	3 V lítiová gombíková batéria CR2032
Napätie	100 až 240 V str.
Príkon	
T7600	1000 W (vstupné napätie 100 –107 V str.) 1100 W (vstupné napätie 108 –180 V str.) 1300 W (vstupné napätie 181 –240 V str.)
T5600	825/635 W (vstupné napätie 100 – 240 V str.)
T3600	635/425 W (vstupné napätie 100 – 240 V str.)
Maximálny tepelný rozptyl	
1300 W	4113,00 BTU/hod
825 W	3086,60 BTU/hod
635 W	2484,00 BTU/hod
425 W	1450,10 BTU/hod

 **POZNÁMKA:** Tepelný rozptyl sa vypočíta pomocou menovitého príkonu napájacieho zdroja.

---

## Fyzické vlastnosti

---

### T7600

Výška	430,50 mm (16,95")	s nožičkami – 433,40 mm (17,06")
Šírka	216,00 mm (8,51")	
Hĺbka	525,00 mm (20,67")	
Hmotnosť (minimálna)	16,90 kg (37,26 libry)	

### T5600/T3600

Výška	414,00 mm (16,30")	s nožičkami – 416,90 mm (16,41")
Šírka	172,60 mm (6,79")	s nožičkami – 175,50 mm (6,91")
Hĺbka	471,00 mm (18,54")	
Hmotnosť (minimálna)	14,00 kg (30,86 libry)	
Hmotnosť (minimálna)	13,2 kg (29,10 libry)	

---

## Nároky na prostredie

---

Prevádzková teplota: 10 °C až 35 °C (50 °F až 95 °F)

## Information para NOM (únicamente para México)

O zariadení popísanom v tomto dokumente sa uvádzajú nasledujúce informácie v súlade s požiadavkami oficiálnych Mexických noriem (NOM).

Voltaje de alimentación	100 V CA – 240 V CA
Frecuencia	50 Hz – 60 Hz
Consumo eléctrico	
D02X	12,00 A ~ 6,00 A
D01T	6,00 A

# Hľadanie informácií



**POZNÁMKA:** Otvorte postranný panel počítača, kde nájdete regulačný štítko systému.

V dokumentoch s bezpečnostnými pokynmi a predpismi dodaných s počítačom a na stránke o súlade s predpismi na adrese **[www.dell.com/regulatory\\_compliance](http://www.dell.com/regulatory_compliance)** nájdete ďalšie informácie o týchto témach:

- Osvedčené bezpečnostné postupy
- Záonné osvedčenie
- Ergonómia

Otvorte postranný panel počítača, kde nájdete regulačný štítko systému.

Na adrese **[www.dell.com](http://www.dell.com)** nájdete ďalšie informácie o týchto témach:

- Záruka
- Zmluvné podmienky (platí len pre USA)
- Licenčná zmluva s koncovým používateľom

Ďalšie informácie o produkte nájdete na adrese **[support.dell.com/manuals](http://support.dell.com/manuals)**.

**Informácie v tejto publikácii sa môžu zmeniť bez upozornenia.**

© 2012 Dell Inc. Všetky práva vyhradené.

Reprodukcia týchto materiálov akýmkoľvek spôsobom bez písomného súhlasu spoločnosti Dell Inc. je prísne zakázaná.

Ochranné známky v tomto texte: Dell™, logo DELL, Dell Precision™, Precision ON™, ExpressCharge™, Latitude™, Latitude ON™, OptiPlex™, Vostro™ a Wi-Fi Catcher™ sú ochrannými značkami spoločnosti Dell Inc. Intel®, Pentium®, Xeon®, Core™, Atom™, Centrino® a Celeron® sú registrovanými ochrannými značkami a ochrannými značkami spoločnosti Intel Corporation v USA a iných krajinách. AMD® je registrovaná ochranná značka a AMD Opteron™, AMD Phenom™, AMD Sempron™, AMD Athlon™, ATI Radeon™ a ATI FirePro™ sú ochranné známky spoločnosti Advanced Micro Devices, Inc. Microsoft®, Windows®, MS-DOS®, Windows Vista®, tlačidlo Štart Windows Vista a Office Outlook® sú buď ochranné známky alebo registrované ochranné známky spoločnosti Microsoft Corporation v USA a/alebo iných krajinách. Blu-ray Disc™ je ochranná značka, ktorú vlastní Blu-ray Disc Association (BDA) a je licencovaná pre používanie na diskoch a prehrávačoch. Slovná značka Bluetooth® je registrovaná ochranná značka, ktorú vlastní spoločnosť Bluetooth® SIG, Inc., a spoločnosť Dell Inc. túto značku používa v rámci licencie. Wi-Fi® je registrovaná ochranná značka spoločnosti Wireless Ethernet Compatibility Alliance, Inc.

Iné ochranné známky a obchodné názvy sa môžu v tejto publikácii používať ako odkazy na subjekty, ktoré si nárokujú tieto známky a názvy, alebo na ich produkty. Dell Inc. sa zrieka akýchkoľvek vlastníckych záujmov na iné ochranné známky a obchodné názvy ako svoje vlastné.